

2차 광주 Youth Note

[청소년활동 참여실태 및 활동요구]

[목차]

I. 청소년활동 실태

1. 청소년활동 참여 경험
2. 청소년활동에 참여하지 않는 이유
3. 청소년활동 참여 이유
4. 청소년활동 참여 시 고려사항방해요인
5. 청소년활동 참여 시 방해요인

II. 청소년활동 요구

6. 참여하고 싶은 청소년활동
7. 희망하는 청소년활동 참여방식: 시간
8. 희망하는 청소년활동 참여방식: 장소
9. 청소년활동 활성화 요인 및 홍보방안
10. 청소년활동 활성화 홍보방안

[자료출처]

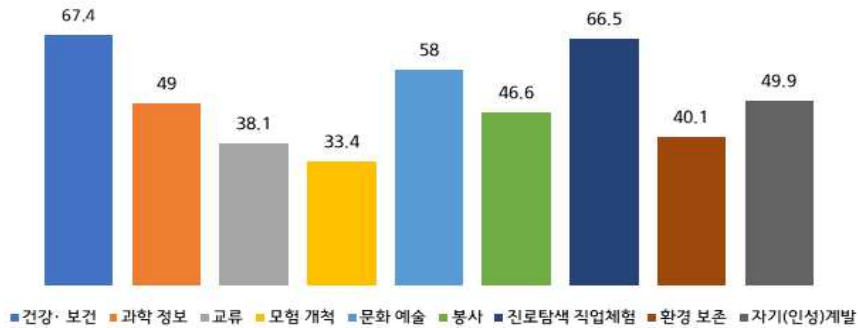
- 한국청소년정책연구원, [청소년활동참여실태 및 요구에 관한 연구] 보고서, 2022.12.

I. 청소년활동 실태

1. 청소년활동 참여 경험

- 전체 응답자의 88.3%가 9가지 영역 중 한가지 이상의 청소년활동에 참여하는 것으로 나타남
- 9가지 영역 중 건강·보건활동이 67.4%, 진로탐색 및 직업체험활동이 66.5%로 다른 활동에 비해 상대적으로 높은편임
- 성별에 따라 보면, 여학생이 남학생보다 건강보건활동, 진로탐색 및 직업체험활동에서 상대적으로 높은 참여율을 보임
- 교급별로는 중학생이 고등학생보다 대체로 참여율이 높게 나타남

(단위: %)



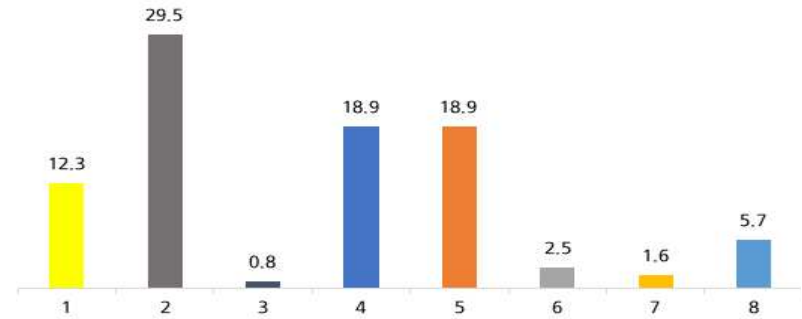
(단위: %)

구분		건강·보건	과학 정보	교류	모험 개척	문화 예술	봉사	진로탐색 직업체험	환경 보존	자기(인성)개발
성별	남학생	63.4	49.9	38.6	35.5	57.1	45.8	62.9	40.0	49.4
	여학생	71.8	48.0	37.6	31.0	59.0	47.6	70.6	40.2	50.4
교급별	중학생	72.0	53.7	38.1	36.9	64.5	47.6	68.5	42.3	50.3
	고등학생	61.7	43.3	38.1	29.2	50.1	45.5	64.1	37.4	49.3

2. 청소년활동에 참여하지 않는 이유

- 11가지 참여하지 않는 이유 중 ‘참여할 시간이 없어서’ 응답이 29.5%로 가장 많았으며, ‘희망하는 활동이 없어서’, ‘활동이 있는지 모르거나 방법을 몰라서’ 라는 응답이 각각 18.9%로 조사됨
- 특성별로 보았을 때 여학생과 중학생은 ‘참가비용이 부담돼서’, ‘같이 참여할 친구가 없어서’ 항목에는 응답하지 않았음
- 또한 남학생, 교급별은 ‘참여할 시간이 없어서’ 이 높았지만, 여학생은 ‘활동 있는지 모르거나 방법을 몰라서’ 의 응답이 가장 높게 조사됨

(단위: %)



(단위: %)

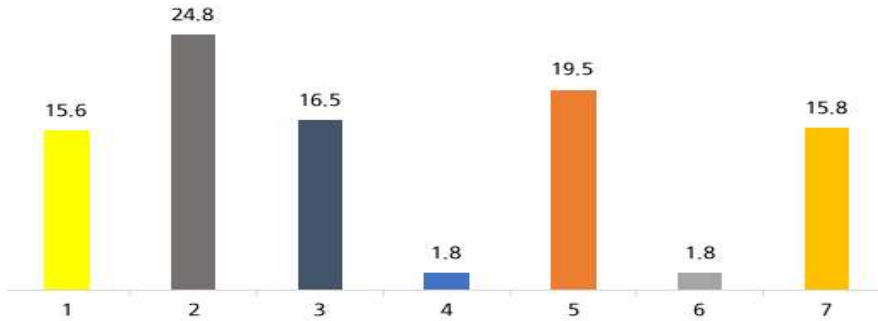
구분		①	②	③	④	⑤	⑥	⑦	⑧
성별	남학생	13	32.5	1.3	20.8	10.4	2.6	2.6	7.8
	여학생	11.1	24.4	-	15.6	33.3	2.2	-	2.2
교급별	중학생	13.1	31.1	-	21.3	13.1	-	-	8.2
	고등학생	11.5	27.9	1.6	16.4	24.6	4.9	3.3	3.3

①공부에 방해가 될 것 같아서 ②참여할 시간이 없어서 ③참가비용 부담돼서 ④희망하는 활동이 없어서 ⑤활동 있는지 모르거나 방법을 몰라서 ⑥활동장소까지 거리가 멀거나 오래걸려서 ⑦같이 참여할 친구가 없어서 ⑧ 코로나19 감염 걱정

3. 청소년활동 참여 이유

- 8가지 청소년활동 참여하는 이유 중 ‘진로에 도움을 받기 위해’ 청소년활동에 참여했다는 응답이 가장 높았으며, 이어 ‘다양한 경험을 하기 위해’, ‘재미있을 것 같아서’, ‘주변의 권유’ 순으로 조사됨
- 특성별로 보았을 때 여학생과 고등학생이 ‘진로에 도움을 받기 위해’ 참여했다는 응답이 높았으며, ‘스트레스를 풀기 위해’ 참여했다는 응답은 전반적으로 낮게 응답이 나타남

(단위: %)



(단위: %)

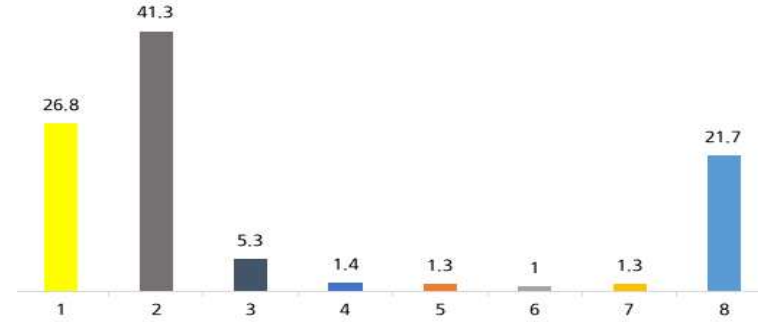
구분		①	②	③	④	⑤	⑥	⑦
성별	남학생	17.4	21.1	18	2.7	17.2	2.1	16.1
	여학생	13.7	28.8	14.8	0.9	22	1.6	15.5
교급별	중학생	14.1	19.8	19	1.6	19.6	2.3	17.8
	고등학생	17.5	31.1	13.3	2.2	19.4	1.2	13.3

①자기 계발을 위해 ②진로에 도움을 받기 위해 ③재미있을 것 같아서 ④스트레스를 풀기 위해 ⑤다양한 경험을 하기 위해 ⑥친구들과 관계형성을 위해 ⑦주변의 권유로

4. 청소년활동 참여 시 고려사항

- 청소년활동에 참여할 때 무엇을 가장 중요하게 고려하는 지에 대해 ‘흥미와 재미’ 응답이 가장 많았고, ‘활동의 목적’, ‘나에게 도움이 되는 정도’ 순으로 나타남
- 특성별(성별, 교급별)에서도 ‘흥미와 재미’ 응답이 다른 항목에 비해 많이 높게 조사되었으며, ‘시설·공간·장비’ 항목이 가장 낮게 나타남

(단위: %)



(단위: %)

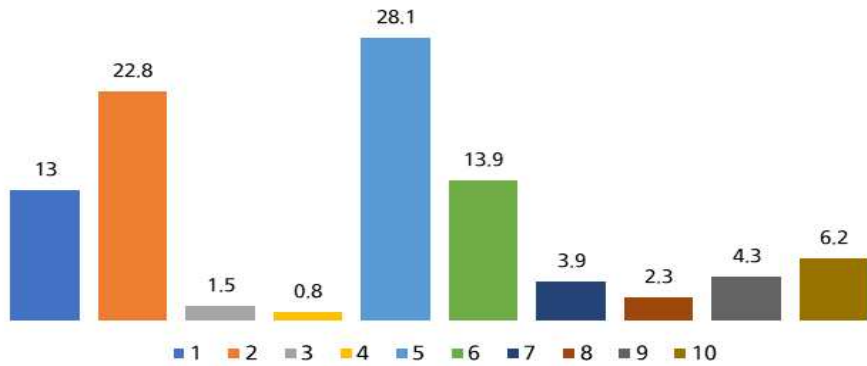
구분		①	②	③	④	⑤	⑥	⑦	⑧
성별	남학생	26.6	40.4	6.3	2.1	1.7	1	1.9	20.1
	여학생	27	42.2	4.3	0.7	0.9	0.9	0.7	23.4
교급별	중학생	23.1	47.6	5.3	1.6	1	0.8	1.2	19.6
	고등학생	31.3	33.5	5.3	1.2	1.7	1.2	1.5	24.3

①활동의 목적 ②흥미와 재미 ③일정 및 시간 ④참가비 ⑤지도자 선생님의 전문성 ⑥시설·공간·장비 ⑦활동의 안전성 ⑧나에게 도움이 되는 정도

5. 청소년활동 참여 시 방해요인

- 참여활동 할 때 가장 방해되는 요인은 ‘희망하는 활동이 없어서’ 응답이 가장 높았으며, ‘참여할 시간이 없어서’, ‘활동이 있는지 모르거나 방법을 몰라서’ 순으로 조사됨
- 교급별로 보았을 때 중학생은 ‘희망하는 활동이 없어서’, 고등학생은 ‘참여할 시간이 없어서’ 라는 응답이 나타남
- 한편, ‘부모님(보호자)의 반대 때문에’ 응답에는 청소년 모두 활동에 방해요인은 되지 않는다고 응답함

(단위: %)



(단위: %)

구분		①	②	③	④	⑤	⑥	⑦	⑧	⑨	⑩
성별	남학생	11.9	23.4	1.7	1	28.5	10	3.8	2.3	5	7.9
	여학생	14.2	22	1.3	0.4	27.6	18	4	2.2	3.6	4.3
교급별	중학생	8.6	20.5	1.6	0.4	32.9	11.2	3.9	3.7	4.5	8
	고등학생	18.4	25.5	1.5	1.2	22.1	17.2	3.9	0.5	4.1	3.9

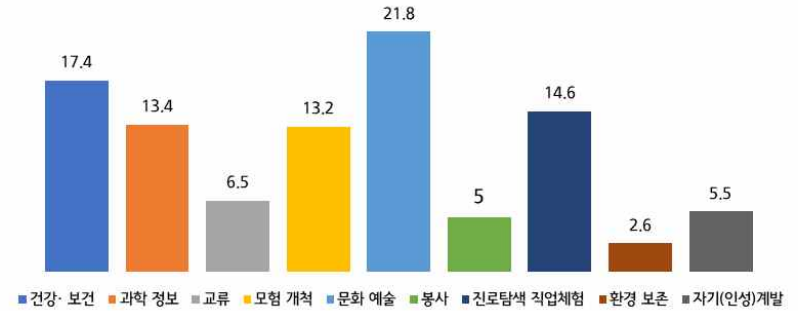
①공부에 방해가 될 것 같아서 ②참여할 시간이 없어서 ③참가비용이 부담돼서 ④부모님(보호자)의 반대때문에 ⑤희망하는 활동이 없어서 ⑥활동이 있는지 모르거나 방법을 몰라서 ⑦거리가 멀거나 이동이 오래걸려서 ⑧인터넷 연결이 안되거나 디지털 기기 없어서 ⑨같이 참여할 친구가 없어서 ⑩코로나 19 감염이 걱정돼서

II. 청소년활동 요구

6. 참여하고 싶은 청소년활동

- 가장 참여하고 싶은 활동은 ‘문화예술활동’ 21.8%로 가장 많았으며,
- 성별로 보았을 때 남학생은 ‘건강·보건활동’, 여학생은 ‘문화예술활동’의 선호도가 가장 높게 나타남
- 교급별 보았을 때 중학생이 고등학생보다 ‘모험개척활동’, 고등학생이 중학생보다 ‘과학정보활동’ 참여하고 싶은 활동 선호도로 나타남

(단위: %)



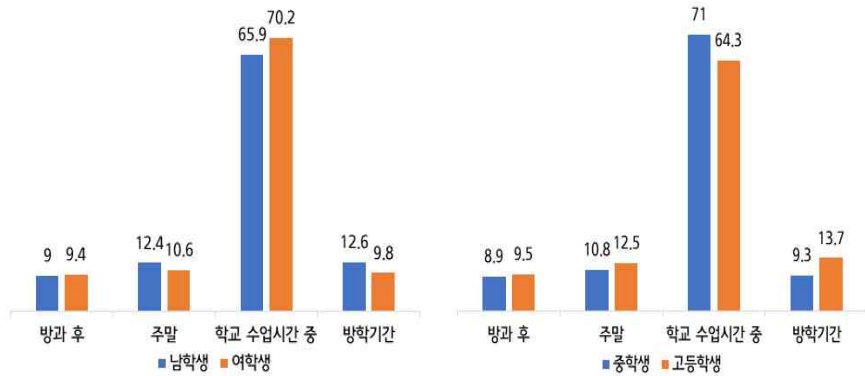
(단위: %)

구분		건강·보건	과학 정보	교류	모험 개척	문화 예술	봉사	진로탐색 직업체험	환경 보존	자기인성 계발
성별	남학생	23.6	17.8	5.6	15.9	12.3	4.7	12.4	2.5	5.2
	여학생	10.4	8.4	7.6	10.2	32.7	5.3	17.1	2.7	5.7
교급별	중학생	18.7	10.7	4.7	16.4	22.6	4.2	15	2.4	5.2
	고등학생	15.9	16.7	8.7	9.3	20.9	5.9	14.2	2.7	5.7

7. 희망하는 청소년활동 참여방식: 시간

- 청소년활동에 참여하기 가장 좋은 시간대에 대한 설문에는 전체 응답자 중 67.9%가 ‘학교 수업시간 중’ 으로 나타남
- ‘학교 수업시간 중’ 응답을 제외 후 고등학생은 ‘방학기간’, 중학생은 ‘주말’ 에 대한 참여방식을 2순위로 선택함

(단위: %)



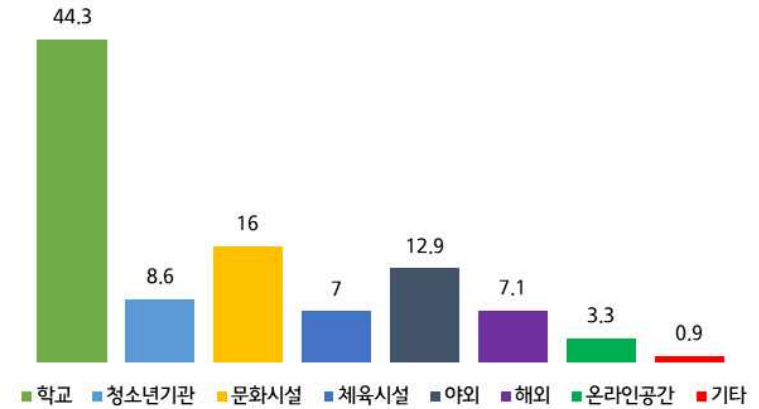
(단위: %)

구분		방과 후	주말	학교 수업시간 중	방학기간
성별	남학생	9	12.4	65.9	12.6
	여학생	9.4	10.6	70.2	9.8
교급별	중학생	8.9	10.8	71	9.3
	고등학생	9.5	12.5	64.3	13.7

8. 희망하는 청소년활동 참여방식: 장소

- 응답 청소년의 절반에 약간 못 미치는 44.3%가 ‘학교’ 라고 응답했으며, 공연장, 도서관, 박물관, 미술관 등 ‘문화시설’ 에서 참여하고 싶다는 응답이 16%, 공원·호수·산·바다 등 ‘야외’ 가 12.9%, 청소년기관은 8% 순으로 조사됨
- 활동장소 학교를 제외했을 때 남학생은 야외, 여학생은 문화시설을 희망하는 순위가 높았음

(단위: %)



(단위: %)

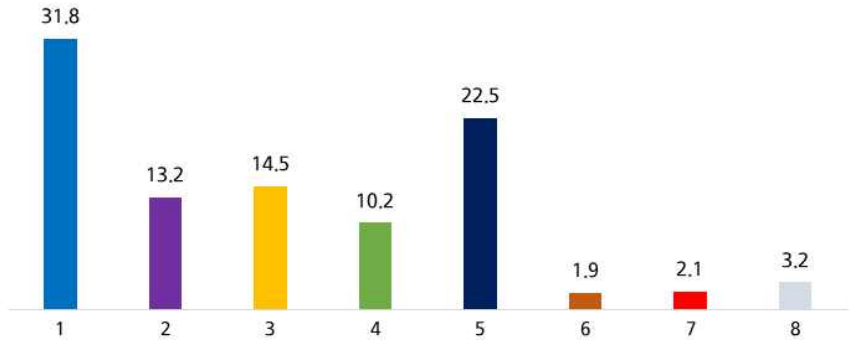
구분		①	②	③	④	⑤	⑥	⑦	⑧
성별	남학생	44.9	7.9	10.3	9.5	14.2	7.7	4.3	1.1
	여학생	43.7	9.4	22.4	4.1	11.4	6.3	2	0.6
교급별	중학생	47.2	7.5	11.9	8.7	13.5	7.3	3	0.9
	고등학생	40.8	9.9	20.9	4.9	12.3	6.8	3.6	0.8

①학교 ②청소년기관(수련관, 문화의집, 수련원 등) ③문화시설(공연장, 도서관, 박물관, 미술관 등) ④체육시설 ⑤야외(공원, 호수, 산, 바다 등) ⑥해외 ⑦온라인 공간 ⑧기타

9. 청소년활동 활성화 요인

- 청소년이 생각하는 활동을 더 적극적으로 참여하기 위해 가장 필요한 부분은 ‘①활동 시간이 더 확보되어야 한다’ 응답이 가장 높았으며, ‘⑤활동이 좀 더 흥미롭게 구성되어야 한다’, ‘③청소년의 의견이 좀 더 반영되어야 한다’, ‘②활동에 대한 정보를 더 쉽게 얻을 수 있어야 한다’, ‘④선택할 수 있는 활동이 더 많아져야 한다’ 순으로 조사됨

(단위: %)



(단위: %)

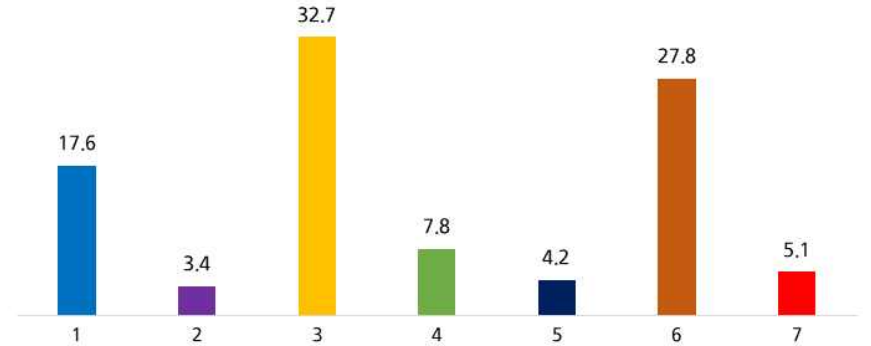
구분		①	②	③	④	⑤	⑥	⑦	⑧
성별	남학생	33.7	13.2	12.8	9.4	22	2.2	2.2	3.6
	여학생	29.6	13.3	16.5	11.2	23.1	1.6	2	2.7
교급별	중학생	31.8	11.9	15.9	10.7	22	1.7	2.1	3.1
	고등학생	31.7	14.8	12.9	9.7	23	2.1	2.1	3.2

①활동 시간이 더 확보되어야 한다 ②정보를 더 쉽게 얻을 수 있어야 한다 ③청소년의 의견이 좀 더 반영되어야 한다 ④선택할 수 있는 청소년활동이 더 많아져야 한다 ⑤활동이 좀 더 흥미롭게 구성되어야 한다 ⑥활동이 안전하게 운영되어야 한다 ⑦관련분야의 전문가가 운영하는 활동이 더 많아져야 한다 ⑧청소년활동 참가비용에 대한 지원이 필요하다

10. 청소년활동 활성화 홍보방안

- 청소년이 가장 효과적으로 정보를 접할 수 있는 방법에 대한 조사 결과, ‘학교 게시판이나 홈페이지를 통해’, ‘SNS를 통해’ 라는 응답이 비교적 높게 조사됨
- 또한, ‘청소년기관의 게시판이나 홈페이지를 통해’ 정보를 습득한다는 응답률도 높았으며, 반면 ‘e청소년을 통해’ 정보를 접한다는 응답은 가장 낮게 나타남

(단위: %)



(단위: %)

구분		①	②	③	④	⑤	⑥	⑦
성별	남학생	19.3	4.1	30.1	8.5	5.4	25.2	5.4
	여학생	15.7	2.7	35.7	6.9	2.9	30.8	5.7
교급별	중학생	19.9	4	30.2	6.8	4.9	26.9	5.4
	고등학생	14.8	2.7	35.7	8.9	3.4	29	4.7

①청소년기관의 게시판이나 홈페이지를 통해 ②e청소년을 통해 ③학교 게시판이나 홈페이지를 통해 ④홍보물(현수막, 포스터, 안내지 등)을 통해 ⑤방송매체(tv, 라디오 등)을 통해 ⑥SNS(페이스북, 인스타그램 등)을 통해 ⑦유명인 홍보대사를 통해